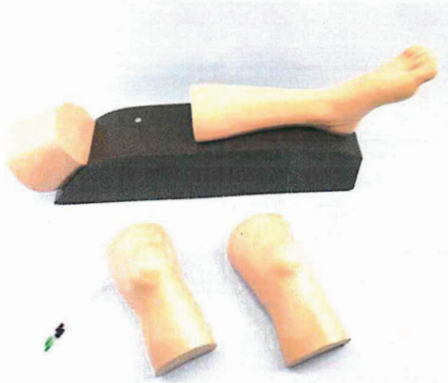


## คู่มือการใช้งานและการดูแลรักษา

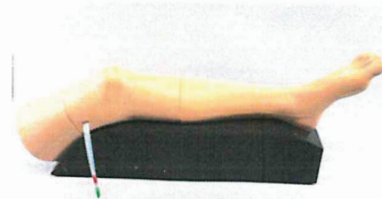
ชื่อหุ่น : OT018 หุ่นฝึกการเจาะน้ำข้อเข่าและการ Skeletal Traction

### วิธีการใช้

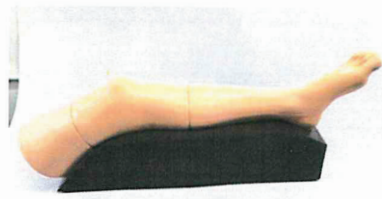
1. จัดวางหุ่นให้อยู่ในท่าที่เหมาะสมสำหรับการฝึกหัตถการ
2. นำชุดผิวหนังติดตั้งลงบนตัวหุ่น ให้ตรงตำแหน่งและแนบกับแท่นวาง
  - 2.1 ฝึกการ Skeletal Traction
  - 2.2 ฝึกการเจาะน้ำข้อเข่า ให้ติดตั้งระบบน้ำเข้ากับตัวหุ่น (น้ำเงิน) และปล่อยน้ำเข้าสู่ตัวหุ่น
3. เริ่มต้นการใช้งาน



รูปที่ 1



รูปที่ 2



รูปที่ 3

### การดูแลรักษา

1. ก่อนการใช้งาน
  - 1.1 เช็ดทำความสะอาดด้วยผ้าให้แห้งสะอาด
  - 1.2 เช็ดทำความสะอาดด้วยน้ำสบู่ทั่วทุกบริเวณของหุ่น
  - 1.3 เช็ดทำความสะอาดด้วยผ้าให้แห้งสะอาด
2. หลังการใช้งาน
  - 2.1 เช็ดทำความสะอาดด้วยผ้าให้แห้งสะอาด
  - 2.2 เช็ดทำความสะอาดด้วยน้ำสบู่ทั่วทุกบริเวณของหุ่น
  - 2.3 เช็ดทำความสะอาดด้วยผ้าให้แห้งสะอาด
  - 2.5 เก็บใส่ภาชนะบรรจุและปิดผนึกให้แน่น
3. ข้อควรระวัง
  - 3.1 ควรหลีกเลี่ยงวัตถุ สิ่งของที่มีความแหลมหรือคมสัมผัสกับตัวหุ่น เพื่อป้องกันการฉีกขาด
  - 3.2 ควรหลีกเลี่ยงการขีดข่วนหรือเปื้อนของหมึกของปากกาชนิดต่างๆ เพราะจะไม่สามารถเช็ดทำความสะอาดได้
  - 3.3 ห้ามวางวัตถุหนักกดทับตัวหุ่น เพื่อป้องกันชำรุดและเสื่อมสภาพ
  - 3.4 ควรหลีกเลี่ยงการร่วงหล่นจากที่สูงของหุ่น เพราะอาจทำให้หุ่นชำรุดเสียหายได้