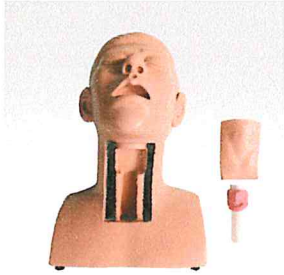
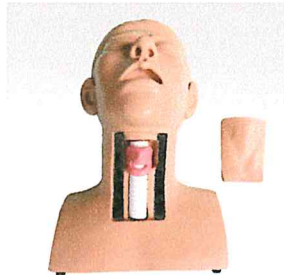


คู่มือการใช้งานและการดูแลรักษา

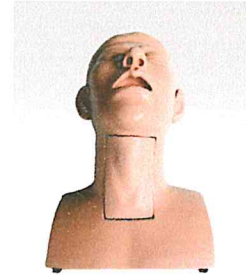
ชื่อหุ่น : E003 หุ่นฝึกการเจาะหลอดลมคอ



รูปที่ 1



รูปที่ 2



รูปที่ 3

วิธีการใช้งาน

1. นำกระดุก Cricoid สวมเข้ากับหลอดลมคอ
2. นำหลอดลมคอที่สวมกระดุก Cricoid แล้ววางลงในช่องบริเวณคอของหุ่น
3. นำแผ่นผิวหนังวางปิดทับหลอดลมคอให้พอดีกับช่องว่างบริเวณลำคอ
4. เริ่มต้นการใช้งาน

การดูแลรักษา

1. ก่อนการใช้งาน
 - 1.1 เช็ดทำความสะอาดด้วยผ้าให้แห้งสะอาด
 - 1.2 เช็ดทำความสะอาดด้วยน้ำสบู่ทั่วทุกบริเวณของหุ่น
 - 1.3 เช็ดทำความสะอาดด้วยผ้าให้แห้งสะอาด
 - 1.4 โรย/ทาแป้งฝุ่นให้ทั่วทุกบริเวณของหุ่น
2. หลังการใช้งาน
 - 2.1 เช็ดทำความสะอาดด้วยผ้าให้แห้งสะอาด
 - 2.2 เช็ดทำความสะอาดด้วยน้ำสบู่ทั่วทุกบริเวณของหุ่น
 - 2.3 เช็ดทำความสะอาดด้วยผ้าให้แห้งสะอาด
 - 2.4 โรย/ทาแป้งฝุ่นให้ทั่วทุกบริเวณของหุ่น
 - 2.5 เก็บใส่ภาชนะบรรจุและปิดผนึกให้แน่น
3. ข้อควรระวัง
 - 3.1 ควรหลีกเลี่ยงวัตถุ สิ่งของที่มีความแหลมหรือคมสัมผัสกับตัวหุ่น เพื่อป้องกันการฉีกขาด
 - 3.2 ควรหลีกเลี่ยงการขีดข่วนหรือเปื้อนของหมึกของปากกาชนิดต่างๆ เพราะจะไม่สามารถเช็ดทำความสะอาดได้
 - 3.3 ห้ามวางวัตถุอื่นกดทับตัวหุ่น เพื่อป้องกันชำรุดและเสื่อมสภาพ
 - 3.4 ควรหลีกเลี่ยงการร่วงหล่นจากที่สูงของหุ่น เพราะอาจทำให้หุ่นชำรุดเสียหายได้