

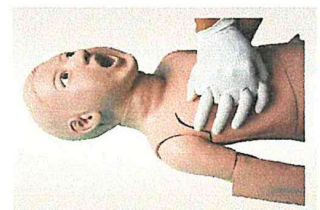
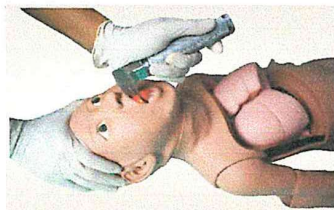
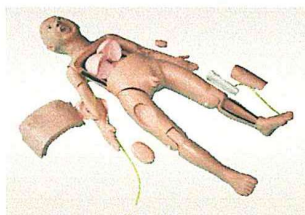
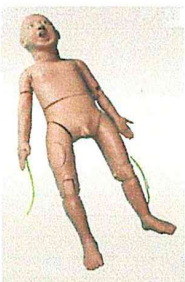


## คู่มือการใช้งาน

ชื่อหุ่น : หุ่นฝึกการช่วยชีวิตพื้นฐาน (BLS) ชนิดเต็มตัวอายุไม่ต่ำกว่า 5 ปี

### วิธีการใช้งาน

1. เริ่มต้นการใช้งานโดย นำตัวหุ่นมาวางบนพื้นที่ที่เหมาะสมกับการฝึก โดยให้นอนหงายหมอน
2. การฝึกใส่สายให้อาหารทางจมูก
  - นำกระเพาะอาหารสำหรับฝึก
  - ทา/พินสารหล่อลื่นในช่องปากและโพรงจมูก และจัดวางตำแหน่งของกระเพาะอาหาร เริ่มต้นการใช้งาน
3. การฝึกทำ CPR
  - ทา/พินสารหล่อลื่นในช่องปากและโพรงจมูก
  - ถอดกระเพาะอาหารออก และนำจุกปิดหลอดอาหารปิดหลอดอาหาร
  - ติดตั้งแท่นรองปอด CPR และติดตั้งปอด
  - ปิดแผ่นหน้าอกสำหรับทำ CPR เริ่มต้นใช้งาน
4. การฝึกดูดเสมหะ
  - ทา/พินสารหล่อลื่นในโพรงจมูกและหลอดลม เริ่มต้นการใช้งาน
5. การใส่ท่อช่วยหายใจ
  - ทา/พินสารหล่อลื่นในช่องปากและโพรงจมูก และจัดวางตำแหน่งของปอดทั้งสอง เริ่มต้นการใช้งาน
6. การฝึกสายสวนปัสสาวะ
  - นำแผ่นอวัยวะเพศชาย/หญิง วางลงบนช่องหัวหน่าวของหุ่น เริ่มต้นการใช้งาน
  - ทา/พินสารหล่อลื่นในรูทวารหนัก เริ่มต้นการใช้งาน
7. การฉีดยา
  - นำแผ่นผิวหนัง วางลงบนช่องว่างบริเวณ ต้นแขนท่อนล่างและต้นขาของหุ่น  
เริ่มต้นการใช้งาน
8. การฝึกให้สารน้ำ
  - นำของผิวหนัง สวมให้กับแขนหุ่น และเชื่อมต่อกับระบบสารน้ำ เริ่มต้นการใช้งาน
9. การฝึกให้สารน้ำทางไขกระดูก
  - นำกระดูกหน้าแข้งและผิวหนัง สวมให้กับขาของหุ่น และเชื่อมต่อกับระบบสารน้ำ เริ่มต้นการใช้งาน





## คู่มือการใช้งาน

ชื่อรุ่น : รุ่นฝึกการช่วยชีวิตพื้นฐาน (BLS) ชนิดเต็มตัวอายุไม่ต่ำกว่า 5 ปี

### การดูแลรักษา

#### 1. ก่อนการใช้งาน

- 1.1 เช็ดทำความสะอาดด้วยผ้าให้แห้งสะอาด
- 1.2 เช็ดทำความสะอาดด้วยน้ำสบู่ทั่วทุกบริเวณของหุ่น
- 1.3 เช็ดทำความสะอาดด้วยผ้าให้แห้งสะอาด
- 1.4 โรย/ทาแป้งฝุ่นให้ทั่วทุกบริเวณของหุ่น

#### 2. หลังการใช้งาน

- 2.1 เช็ดทำความสะอาดด้วยผ้าให้แห้งสะอาด
- 2.2 เช็ดทำความสะอาดด้วยน้ำสบู่ทั่วทุกบริเวณของหุ่น
- 2.3 เช็ดทำความสะอาดด้วยผ้าให้แห้งสะอาด
- 2.4 โรย/ทาแป้งฝุ่นให้ทั่วทุกบริเวณของหุ่น
- 2.5 เก็บใส่ภาชนะบรรจุและปิดผนึกให้แน่น

#### 3. ข้อควรระวัง

- 3.1 ควรหลีกเลี่ยงวัตถุ สิ่งของที่มีความแหลมหรือคมสัมผัสกับตัวหุ่น เพื่อป้องกันการฉีกขาด
- 3.2 ควรหลีกเลี่ยงการขีดข่วนหรือเปื้อนของหมึกของปากกาชนิดต่างๆ เพราะจะไม่สามารถเช็ดทำความสะอาดได้
- 3.3 ห้ามวางวัตถุอื่นกดทับตัวหุ่น เพื่อป้องกันการชำรุดและเสื่อมสภาพ
- 3.4 ควรหลีกเลี่ยงการร่วงหล่นจากที่สูงของหุ่น เพราะอาจทำให้หุ่นชำรุดเสียหายได้